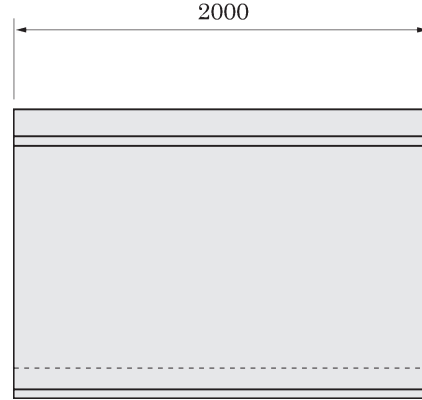
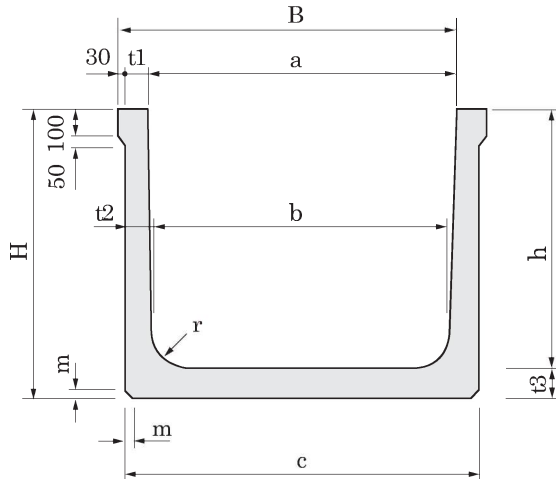
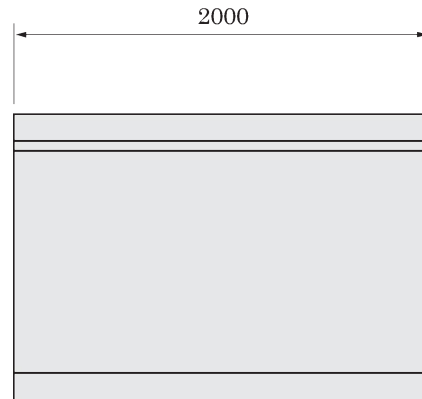
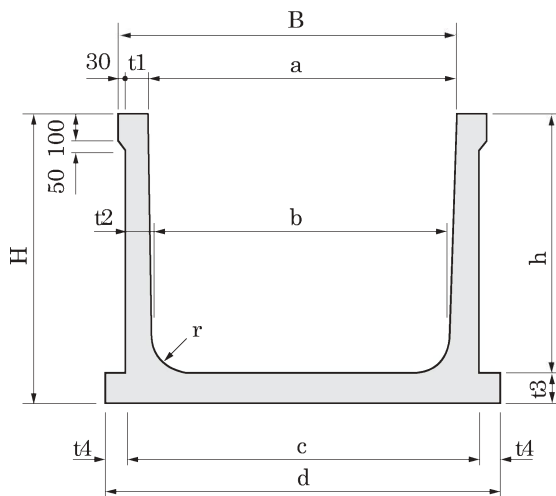


張り出し無しタイプ



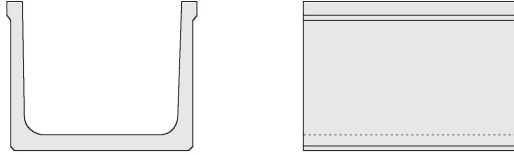
張り出し有りタイプ (浮力対応型)



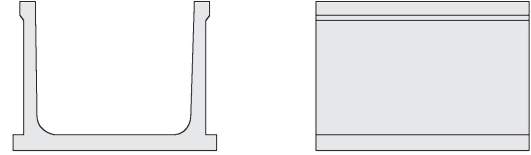
鉄筋コンクリート大型フリューム

L=2000

張り出し無しタイプ



張り出し有りタイプ(浮力対応型)



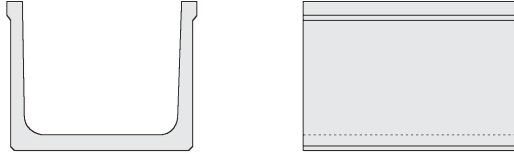
●製品図は[水路製品/P3-27]をご参照ください。

呼び名 h(深) x a(幅)		寸法(mm)											参考質量(kg)			
		H	h	a	B	b	c	d	t1	t2, t3	t4	r	m	張り出し無し タイプ	張り出し有り タイプ	
700	1000			1000	1200	950	1140								1100	
	1100			1100	1300	1050	1240	-							1150	-
	1200			1200	1400	1150	1340								1190	
	1300			1300	1500	1250	1440	1540							1240	1280
	1400			1400	1600	1350	1540	1640							1280	1330
	1500	795	700	1500	1700	1450	1640	1740	70	95	50	100	30		1320	1370
	1600			1600	1800	1550	1740	1840							1370	1410
	1700			1700	1900	1650	1840	2040							1410	1500
	1800			1800	2000	1750	1940	2140				100			1460	1550
	1900			1900	2100	1850	2040	2240							1500	1590
	2000			2000	2200	1950	2140	2340							1550	1640
800	1000			1000	1200	950	1140	-							1180	-
	1100			1100	1300	1050	1240								1220	
	1200			1200	1400	1150	1340	1440							1270	1310
	1300			1300	1500	1250	1440	1540							1310	1360
	1400			1400	1600	1350	1540	1640			50				1360	1400
	1500	895	800	1500	1700	1450	1640	1740	70	95		100	30		1400	1450
	1600			1600	1800	1550	1740	1940							1450	1540
	1700			1700	1900	1650	1840	2040							1490	1580
	1800			1800	2000	1750	1940	2140				100			1540	1630
	1900			1900	2100	1850	2040	2240							1580	1670
	2000			2000	2200	1950	2140	2340							1630	1720
900	1000			1000	1210	950	1150	-							1330	-
	1100			1100	1310	1050	1250								1380	
	1200			1200	1410	1150	1350	1450							1420	1470
	1300			1300	1510	1250	1450	1550							1470	1520
	1400			1400	1610	1350	1550	1650			50				1520	1560
	1500	1000	900	1500	1710	1450	1650	1750	75	100		100	30		1570	1610
	1600			1600	1810	1550	1750	1950							1610	1710
	1700			1700	1910	1650	1850	2050							1660	1750
	1800			1800	2010	1750	1950	2150				100			1710	1800
	1900			1900	2110	1850	2050	2250							1750	1850
	2000			2000	2210	1950	2150	2350							1800	1900
1000	1000			1000	1210	930	1150	-							1540	-
	1100			1100	1310	1030	1250								1590	-
	1200			1200	1410	1130	1350								1640	
	1300			1300	1510	1230	1450	1550							1690	1740
	1400			1400	1610	1330	1550	1650							1740	1800
	1500	1110	1000	1500	1710	1430	1650	1750	75	110	50	150	30		1800	1850
	1600			1600	1810	1530	1750	1850							1850	1900
	1700			1700	1910	1630	1850	2050							1900	2000
	1800			1800	2010	1730	1950	2150							1950	2050
	1900			1900	2110	1830	2050	2250				100			2000	2110
	2000			2000	2210	1930	2150	2350							2050	2160

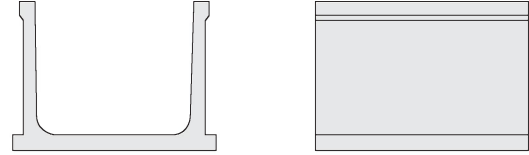
鉄筋コンクリート大型フリューム

L=2000

張り出し無しタイプ



張り出し有りタイプ(浮力対応型)



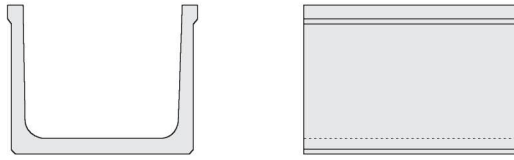
●製品図は【水路製品/P3-27】をご参照ください。

呼び名 h(深) x a(幅)		寸法(mm)											参考質量(kg)				
		H	h	a	B	b	c	d	t1	t2, t3	t4	r	m	張り出し無し タイプ	張り出し有り タイプ		
1100	1100			1100	1320	1030	1260									1760	
	1200			1200	1420	1130	1360	-			-					1820	-
	1300			1300	1520	1230	1460									1870	
	1400			1400	1620	1330	1560	1660								1920	1980
	1500			1500	1720	1430	1660	1760								1980	2030
	1600	1215	1100	1600	1820	1530	1760	1860	80	115	50	150	30		2030	2090	
	1700			1700	1920	1630	1860	1960							2090	2140	
	1800			1800	2020	1730	1960	2160							2140	2250	
	1900			1900	2120	1830	2060	2260							2190	2300	
	2000			2000	2220	1930	2160	2360			100				2250	2360	
	2100			2100	2320	2030	2260	2460							2300	2410	
1200	1200			1200	1430	1120	1370								2060		
	1300			1300	1530	1220	1470	-			-				2120	-	
	1400			1400	1630	1320	1570								2180		
	1500			1500	1730	1420	1670	1770							2240	2300	
	1600			1600	1830	1520	1770	1870							2300	2350	
	1700	1325	1200	1700	1930	1620	1870	1970	85	125	50	150	30		2360	2420	
	1800			1800	2030	1720	1970	2070							2410	2470	
	1900			1900	2130	1820	2070	2270							2470	2590	
	2000			2000	2230	1920	2170	2370							2530	2650	
	2100			2100	2330	2020	2270	2470			100				2590	2710	
	2200			2200	2430	2120	2370	2570							2650	2770	
1300	1300			1300	1550	1210	1490								2490		
	1400			1400	1650	1310	1590	-			-				2560	-	
	1500			1500	1750	1410	1690								2620		
	1600			1600	1850	1510	1790								2690		
	1700			1700	1950	1610	1890	1990							2750	2820	
	1800	1440	1300	1800	2050	1710	1990	2090	95	140	50	150	30		2820	2890	
	1900			1900	2150	1810	2090	2190							2880	2950	
	2000			2000	2250	1910	2190	2390							2950	3080	
	2100			2100	2350	2010	2290	2490							3020	3150	
	2200			2200	2450	2110	2390	2590			100				3080	3210	
	2300			2300	2550	2210	2490	2690							3150	3280	
1400	1400			1400	1670	1310	1610								2890		
	1500			1500	1770	1410	1710	-			-				2960	-	
	1600			1600	1870	1510	1810								3030		
	1700			1700	1970	1610	1910								3100		
	1800			1800	2070	1710	2010	2110							3170	3240	
	1900	1550	1400	1900	2170	1810	2110	2210	105	150	50	150	30		3240	3310	
	2000			2000	2270	1910	2210	2310							3310	3380	
	2100			2100	2370	2010	2310	2410							3380	3450	
	2200			2200	2470	2110	2410	2610							3450	3590	
	2300			2300	2570	2210	2510	2710			100				3520	3660	
	2400			2400	2670	2310	2610	2810							3590	3730	

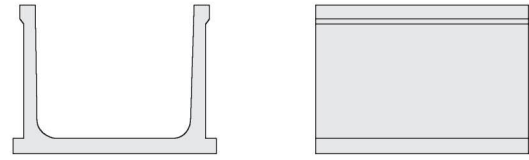
鉄筋コンクリート大型フリューム

L=2000

張り出し無しタイプ



張り出し有りタイプ(浮力対応型)



●製品図は[水路製品/P3-27]をご参照ください。

呼び名 h(深) x a(幅)	寸法(mm)												参考質量(kg)		
	H	h	a	B	b	c	d	t1	t2, t3	t4	r	m	張り出し無し タイプ	張り出し有り タイプ	
1500			1700	1980	1600	1920	—			—			3500	—	
			1800	2080	1700	2020							3580		
			1900	2180	1800	2120	2220						3650	3730	
			2000	2280	1900	2220	2320				50		3720	3800	
			2100	2380	2000	2320	2420						3800	3880	
		1660	1500	2200	2480	2100	2420	2520	110	160		250	30	3870	3950
				2300	2580	2200	2520	2720						3950	4100
				2400	2680	2300	2620	2820						4020	4180
				2500	2780	2400	2720	2920				100		4100	4250
				2600	2880	2500	2820	3020						4170	4330
			2700	2980	2600	2920	3120						4250	4400	
1600			1800	2090	1690	2030	—			—			3920	—	
			1900	2190	1790	2130							4000		
			2000	2290	1890	2230	2330						4070	4160	
			2100	2390	1990	2330	2430						4150	4240	
			2200	2490	2090	2430	2530				50		4230	4320	
		1770	1600	2300	2590	2190	2530	2630	115	170		250	30	4310	4400
				2400	2690	2290	2630	2830						4390	4560
				2500	2790	2390	2730	2930						4470	4640
				2600	2890	2490	2830	3030				100		4550	4720
				2700	2990	2590	2930	3130						4630	4800
			2800	3090	2690	3030	3230						4710	4880	
1800			2000	2300	1880	2240	—			—			4590	—	
			2100	2400	1980	2340	2440						4660	4760	
			2200	2500	2080	2440	2540				50		4750	4840	
			2300	2600	2180	2540	2640						4830	4930	
			2400	2700	2280	2640	2840						4920	5090	
		1980	1800	2500	2800	2380	2740	2940	120	180		250	30	5000	5180
				2600	2900	2480	2840	3040						5090	5260
				2700	3000	2580	2940	3140				100		5170	5350
				2800	3100	2680	3040	3240						5260	5430
				2900	3200	2780	3140	3340						5340	5520
			3000	3300	2880	3240	3540				150		5430	5690	
2000			2400	2710	2270	2650	2750				50			5470	5570
			2500	2810	2370	2750	2950							5560	5750
			2600	2910	2470	2850	3050							5650	5840
		2190	2000	2700	3010	2570	2950	3150	125	190	100	250	30	5740	5930
				2800	3110	2670	3050	3250						5830	6020
				2900	3210	2770	3150	3350						5920	6110
				3000	3310	2870	3250	3450						6010	6190