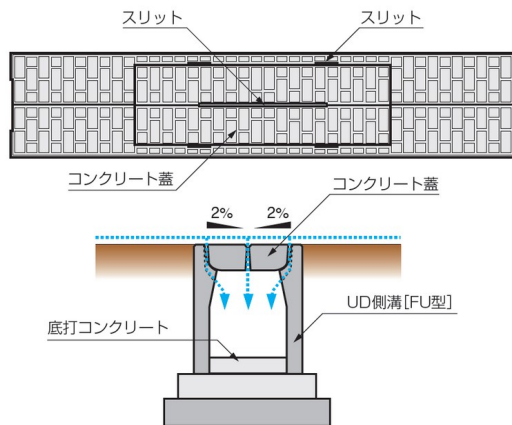


特長

■UD側溝は、皿型の天端形状により高い集水性と排水性を備え、景観性を高める表面のタイル模様と皿型の勾配が、路面水をスムーズに排水スリットに誘導します。また、皿型勾配を2%とすることでバリアフリーに配慮しています。

■蓋版の形状を工夫し、ガタツキによる騒音・カド欠けを抑制しています。

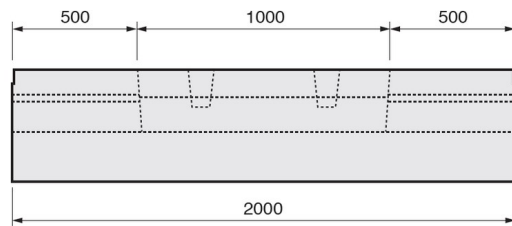
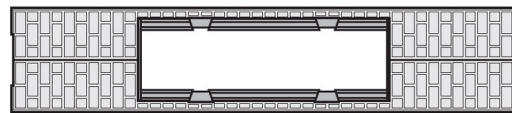
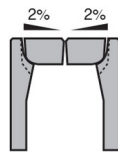
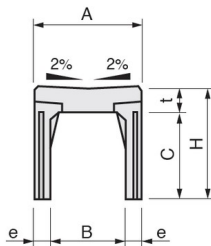
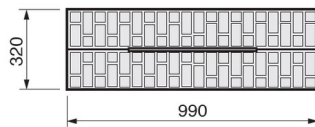
■底打コンクリートにより水路勾配の決定が自由であり、開口部から維持管理を行うことができます。



形状寸法

コンクリート蓋(320X990X100) 参考質量 78kg

※L=500も製造する事が出来ます。



呼び名		寸法(mm)					参考質量(kg)
幅 B	高さ	A	C	H	t	e	
300	300	420	350	450	100	60	330
	400		450	550			385
	500		550	650			441
	600		650	750			499
	700		750	850			556
	800		850	950			619
	900		950	1050			679
	1000		1050	1150			741
	1100		1150	1250		805	